

02

Glaskonsolen

02

The stylish accent in  
private or official spheres:  
**Consoles** for 6, 8, 10  
or 19 mm glass or wood



## Glaskonsolen GK 300, 400, 500, 600 Aluminiumkonsole AK 800

Deubl Alpha Glaskonsolen  
setzen Raumakzente.  
In der Wohnung, im Büro,  
im Laden- und im Messebau.

**Klar. Stark. Schön.**

**Neu im Programm:  
Aluminiumkonsole AK 800**  
(Näheres auf Seite 85)



**Glaskonsole GK 300  
für 6 mm Glas**



**Kreative Vielfalt,  
maßgefertigt.**

Deubl Alpha Glaskonsolen mit verdeckter Montage bestechen durch Eleganz, Schönheit und individuelle Maßfertigung.

***Creative variety,  
custom-made.***

*The Deubl Alpha glass console with its blind wall mounting impresses by elegance, beauty and individuality.*




**GK 300 für 6 mm Glas** ←

Oberflächen:  
LM Roh, Silber matt,  
Edelstahl.

Belastbarkeit für Glasstärke  
6 mm bei gleichmäßiger  
Lastverteilung:  
– zum Beispiel 20 cm Tiefe,  
100 cm Länge bis 20 kg  
– zum Beispiel 25 cm Tiefe,  
100 cm Länge bis 15 kg

Maße des Profils:  
Höhe 36 mm, Tiefe 29 mm,  
Länge 3000 mm

Maximale Tiefe der  
Glasplatte: 25 cm



02

**Klare Sache.**

Horizontale Schönheit, fast  
schwebend und dennoch  
stabil bis ins Detail.



Oberflächen /  
surfaces **GK 300**



LM Roh  
LM untreated



Silber matt  
dull silver



Edelstahl  
stainless steel

**Glaskonsole GK 400  
für 8 mm Glas**



← **GK 400 für 8 mm Glas**

Oberflächen:  
LM Roh, Silber matt,  
Silber Glanz, Gold Glanz,  
Weiß RAL 9016 und  
Edelstahl.

Belastbarkeit für Glasstärke  
8 mm bei gleichmäßiger  
Lastverteilung:  
– zum Beispiel 20 cm Tiefe,  
100 cm Länge bis 35 kg  
– zum Beispiel 30 cm Tiefe,  
100 cm Länge bis 25 kg

Maße des Profils:  
Höhe 50 mm, Tiefe 35 mm,  
Länge 3000 mm


Maximale Tiefe der  
Glasplatte: 30 cm



Oberflächen /  
surfaces **GK 400**



LM Roh  
LM untreated



Silber matt  
dull silver



Silber Glanz  
shiny silver



Gold Glanz  
shiny gold



Weiß  
white



Edelstahl  
stainless steel

**Glaskonsole GK 500  
für 10 mm Glas**



02



**↑ GK 500 für 10 mm Glas**

Oberflächen:  
LM Roh, Silber matt,  
Weiß RAL 9016,  
Edelstahl.


Belastbarkeit für Glasstärke  
10 mm bei gleichmäßiger  
Lastverteilung:  
– zum Beispiel 30 cm Tiefe,  
100 cm Länge bis 50 kg  
– zum Beispiel 40 cm Tiefe,  
100 cm Länge bis 32 kg

Maße des Profils  
Höhe 70 mm, Tiefe 46 mm,  
Länge 3000 mm


Maximale Tiefe der  
Glasplatte: 40 cm

**Einfach. Elegant.**

Eine Nutzfläche wird zum  
dekorativen Element –  
mit geraden, runden oder  
abgeschrägten Ecken.



Oberflächen /  
surfaces **GK 500**



LM Roh  
LM untreated



Silber matt  
dull silver



Weiß  
white



Edelstahl  
stainless steel



**Glaskonsole GK 600  
für 19 mm Glas und Holz**



**↑ GK 600 für 19 mm Glas**


Oberflächen:  
LM Roh, Silber matt,  
Weiß RAL 9016.

Belastbarkeit für Glasstärke  
19 mm bei gleichmäßiger  
Lastverteilung:  
– zum Beispiel 25 cm Tiefe,  
100 cm Länge bis 40 kg  
– zum Beispiel 30 cm Tiefe,  
100 cm Länge bis 28 kg


Maße des Profils  
Höhe 77 mm, Tiefe 45 mm,  
Länge 3000 mm

Maximale Tiefe der  
Glasplatte: 40 cm

Oberflächen /  
surfaces **GK 600**



LM Roh  
LM untreated



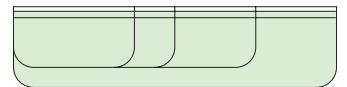
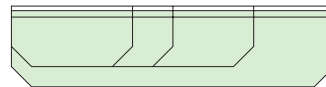
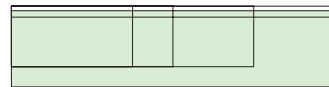
Silber matt  
dull silver



Weiß  
white



Edelstahl  
stainless steel



Profile und Glasplatten-  
Formen im Überblick

*Profiles and glass shelf  
shapes at a glance*



**Edel bis zum Schluss.**

Passende Endstücke  
komplettieren die stilssichere  
Erscheinung jeder Konsole.

**Aluminiumkonsole AK 800  
Deko- und Ablagebord**

**Die schönste Art, Bilder  
nicht aufzuhängen.**

Entdecken Sie eine neue, flexible Methode, Bilder und Objekte attraktiv und variabel zu präsentieren: Die AK 800 Konsole bringt Bilder und Objekte – auch unterschiedlichen Formats – automatisch „auf eine Linie“.

**Neu! Neu! Neu!**

Gefertigt aus hochwertigem, eloxiertem Aluminium – stabil und edel.



**Die AK 800 schafft neue  
Designwelten**

Die Bilder werden nicht aufgehängt, sondern einfach auf das Designbord gestellt – alle Unterkanten exakt auf einer Höhe.

So lehnt Ihre Galerie entspannt an der Wand ... und lässt sich einfach wieder umgestalten.



**Eine Konsole – viele  
Möglichkeiten**

- als Deko-Bord im Wohnbereich: Bilder und Objekte einfach und edel arrangieren.
- als Gewürzbord in der Küche: Platz sparend und praktisch
- als Ablagebord im Bad: wichtige Utensilien geordnet und griffbereit
- zur Bildpräsentation in Galerie und Handel: Kunstobjekte variabel und professionell ausstellen



Abstelltiefe: 80 mm  
Maximale Tragkraft: 7,5 kg  
pro laufendem Meter

